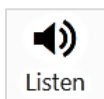
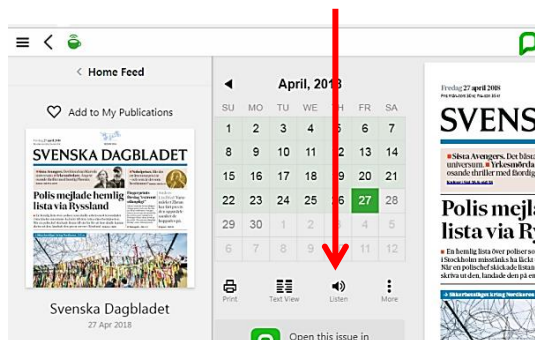


Lyssna

Vill du lyssna på en tidning eller tidskrift, gör så här:

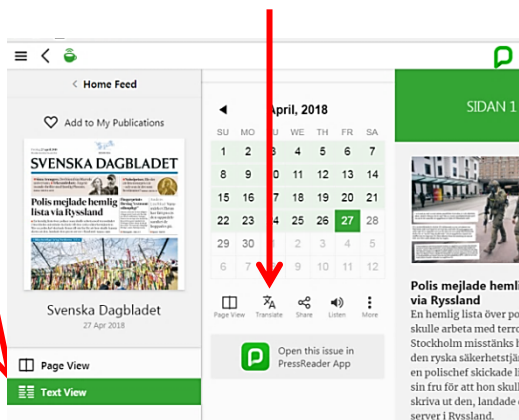
1. Klicka på den tidning du vill lyssna på.
2. Klicka sedan på högtalarsymbolen för att starta uppläsningen.



Översätta

Vill du läsa tidningen på ett annat språk, gör så här:

1. Klicka på den tidning du vill läsa och bläddra fram till vald sida.
2. Klicka på Text View.
3. Klicka på översättningssymbolen.
4. Välj språk.



<https://bibliotek.skelleftea.se>



**PressReader:
läsa tidningar
och tidskrifter i
din dator, mobil
eller surfplatta**



Med den internationella tidnings- och tidskriftstjänsten PressReader kan du läsa tidningar och tidskrifter direkt i din dator, mobil eller surfplatta.

Här hittar du nyheter från hela världen i över 7 000 dagstidningar och tidskrifter från 120 länder på 60 olika språk. På svenska finns bl. a. Aftonbladet, Folkbladet, Göteborgs-Posten, Svenska dagbladet, Vego och Västerbottens-Kuriren.


Dagstidningarna är tillgängliga samma dag som de trycks och med exakt samma innehåll som den tryckta tidningen. Du kan skriva ut texten eller få den uppläst om du hellre vill det.

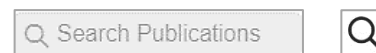
PressReader i din dator, mobil eller surfplatta

Om du är inloggad på bibliotekets hemsida med person- eller lånekortsnummer och pinkod kan du använda PressReader vart du än befinner dig så länge du har en internetuppkoppling.

Så här gör du:

1. Gå till bibliotekswebben <https://bibliotek.skelleftea.se> och **logga in** längst upp till höger på sidan, med ditt person- eller lånekortsnummer och pinkod.
2. Klicka på [Digitala biblioteket](#) i menyraden.
3. Välj [PressReader – e-tidningar](#).



4. Under rubriken [PressReader på egen dator, mobil eller surfplatta](#) finns en länk till "[PressReader](#)". Klicka på länken.
5. Klicka på "[PressReader](#)" under [Sök vidare här](#). Observera att länken endast syns när du är inloggad in på bibliotekswebben.
6. En grön kaffekopp visar att du är korrekt ansluten. 
7. Du kan hitta tidningar genom att klicka på Countries, Languages eller Categories.
8. Du kan också söka tidningar genom att skriva i sökrutan.



9. **OBS!** Om du får en uppmaning att betala, så har du förlorat anslutningen till PressReader (den gröna kaffekoppen finns inte längre någonstans). Då måste du börja om från början.

Skriva ut

Vill du skriva ut sidor från en tidning eller tidskrift, gör så här:

1. Klicka på den tidning du vill skriva ut från. Bläddra fram till vald sida.
2. Högerklicka (på dator) eller klicka på de tre strecken längst ned på skärmen (på mobil). Det kan se annorlunda ut på din mobil/surfplatta, beroende på modell. 
3. Klicka på utskriftssymbolen. Välj om du vill skriva ut hela sidan (Print page) eller välj vilket område du vill skriva ut (Print custom area). 
4. Klicka sedan på [Print](#).

Skapa ett konto för att spara artiklar

Du behöver inte ha ett konto på PressReader för att läsa tidningar. Men om du vill, kan du skapa ett gratis konto hos PressReader. Då kan du t ex dela artiklar på sociala media eller spara artiklar så att de finns kvar även om tidningen inte längre finns tillgänglig.

Klicka på [Sign in](#) för att skapa ett konto. 