

# Frys ditt lånekonto under sommaren

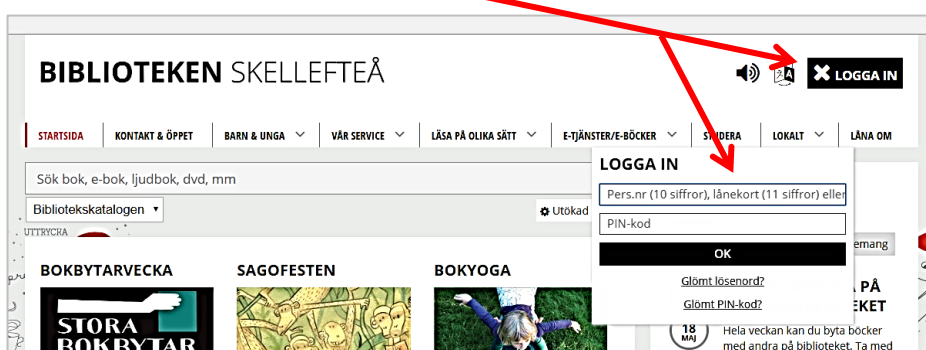


Har du reservationer som du inte vill få under sommaren?  
Då kan du frysa ditt lånekonto!

Dina reserverade böcker fångas inte in under den frysta perioden, men du behåller din plats i kön.  
När perioden har passerats kommer reservationen att fångas in igen som vanligt.

## Gör så här:

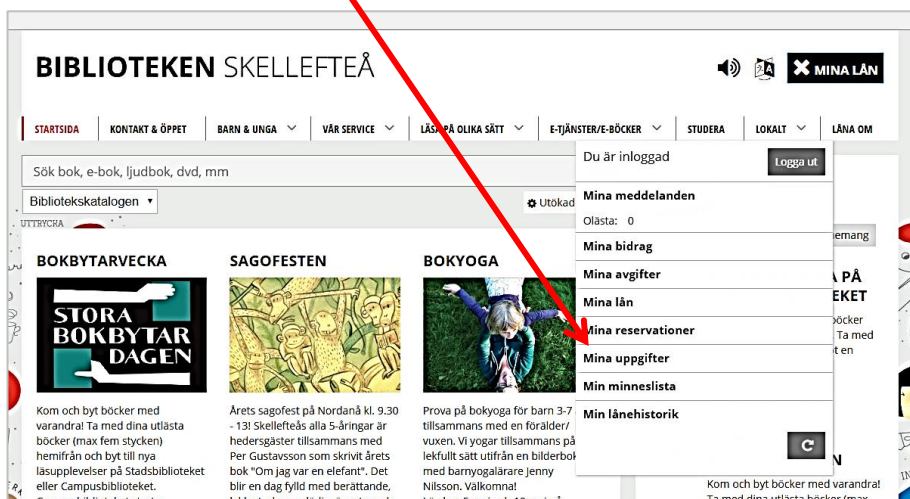
1. Logga in på hemsidan.



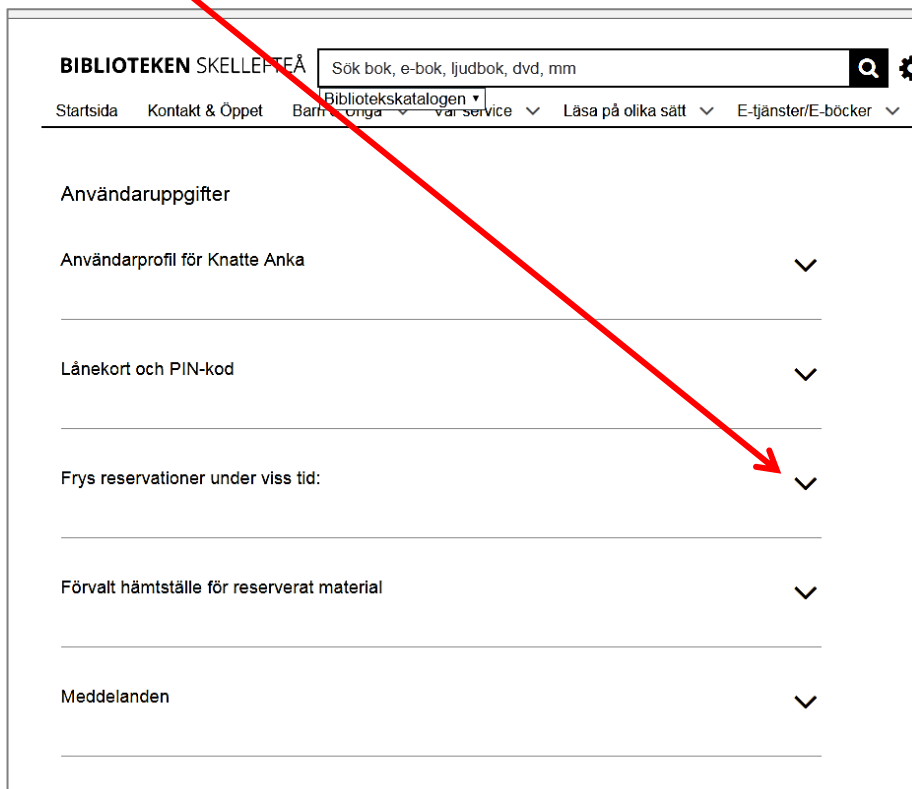
2. Klicka på det öppna hänglåset.



3. Klicka på **Mina uppgifter**.

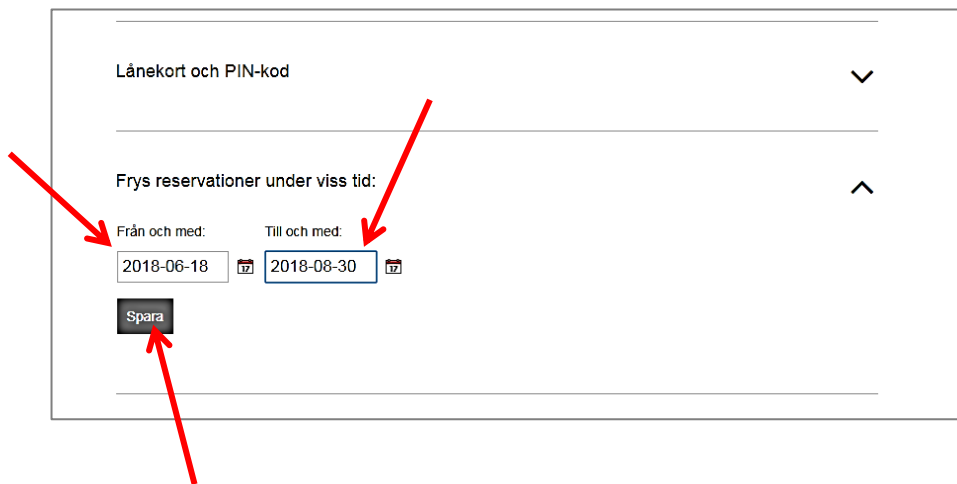


4. Klicka på pilen vid **Frys reservationer under viss tid**.



The screenshot shows the top navigation bar of the library website. The search bar contains the text "Sök bok, e-bok, ljudbok, dvd, mm". Below the search bar, there are several menu items: "Startsida", "Kontakt & Öppet", "Barn", "Bibliotekskatalogen", "Barnservice", "Läs på olika sätt", and "E-tjänster/E-böcker". The "Bibliotekskatalogen" menu is expanded, showing a list of options: "Användaruppgifter", "Användarprofil för Knette Anka", "Lånekort och PIN-kod", "Frys reservationer under viss tid", "Förvalt hämtställe för reserverat material", and "Meddelanden". A red arrow points to the downward-pointing chevron icon next to "Frys reservationer under viss tid".

5. Fyll i från-datum och till-datum.



The screenshot shows the "Frys reservationer under viss tid" form. The form has two date input fields: "Från och med:" with the date "2018-06-18" and "Till och med:" with the date "2018-08-30". Below the date fields is a "Spara" button. Red arrows point to the "Från och med:" label, the "Till och med:" label, and the "Spara" button.

6. Klicka på **Spara**. Klart!